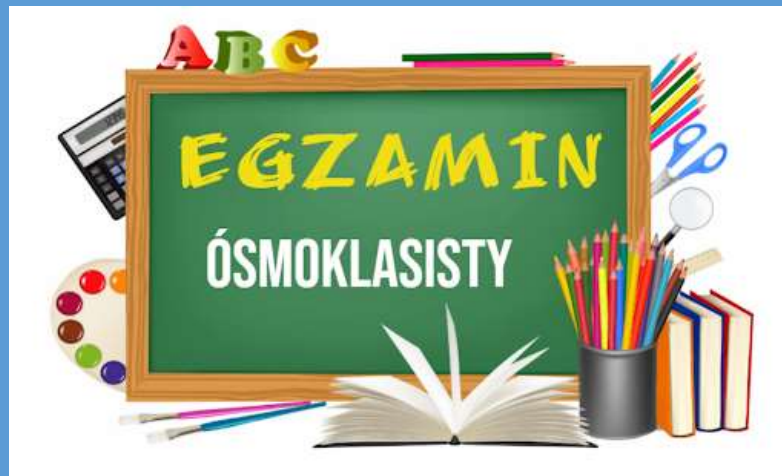


Egzamin ósmoklasisty 2024



Procedury egzaminacyjnej

Gdzie szukać informacji?

www.cke.gov.pl

The screenshot shows the website interface for the Centralna Komisja Egzaminacyjna (CKE). The browser address bar displays <https://cke.gov.pl/egzamin-osmoklasisty/>. The header includes the CKE logo, a search bar with the placeholder text "wpisz szukaną frazę", and logos for "EDUKACYJNA WARTOŚĆ DODANA", "bip", and social media icons for Twitter, YouTube, and Facebook. The navigation menu contains: [O KOMISJI](#), [AKTUALNOŚCI](#), [ARKUSZE](#), [AKTY PRAWNE](#), [WYNIKI EGZAMINÓW I BADANIA](#), and [EGZAMINY WYGASZONE](#). The main content area is titled "Egzamin ósmoklasisty" and features a grid of eight green buttons with icons and text: "O egzaminie", "Podstawa programowa", "Informatory", "Arkusze", "Harmonogram, komunikaty i informacje", "Wyniki, sprawozdania", "Materiały dodatkowe", and "Archiwum". A left sidebar menu lists the same categories with icons and a dropdown arrow.

Egzamin ósmoklasisty 2024

Komunikat o harmonogramie egzaminów w 2024 r.



HARMONOGRAM EGZAMINU ÓSMOKLASISTY

	W szkołach dla dzieci i młodzieży oraz w szkołach dla dorosłych, w których nauka kończy się w semestrze wiosennym	W szkołach dla dorosłych, w których nauka kończy się w semestrze jesiennym
W terminie głównym	<ol style="list-style-type: none">język polski – 14 maja 2024 r. (wtorek) – godz. 9:00matematyka – 15 maja 2024 r. (środa) – godz. 9:00język obcy nowożytny – 16 maja 2024 r. (czwartek) – godz. 9:00	<ol style="list-style-type: none">język polski – 10 stycznia 2024 r. (środa) – godz. 9:00matematyka – 11 stycznia 2024 r. (czwartek) – godz. 9:00język obcy nowożytny – 12 stycznia 2024 r. (piątek) – godz. 9:00
W terminie dodatkowym	<ol style="list-style-type: none">język polski – 10 czerwca 2024 r. (poniedziałek) – godz. 9:00matematyka – 11 czerwca 2024 r. (wtorek) – godz. 9:00język obcy nowożytny – 12 czerwca 2024 r. (środa) – godz. 9:00	<ol style="list-style-type: none">język polski – 14 maja 2024 r. (wtorek) – godz. 9:00matematyka – 15 maja 2024 r. (środa) – godz. 9:00język obcy nowożytny – 16 maja 2024 r. (czwartek) – godz. 9:00

Egzamin ósmoklasisty 2024

	W przypadku egzaminu ósmoklasisty przeprowadzanego w maju i w czerwcu:	W przypadku egzaminu ósmoklasisty przeprowadzanego w styczniu:
Termin ogłaszania wyników egzaminu ósmoklasisty, w tym termin przekazania wyników szkołom	3 lipca 2024 r.	31 stycznia 2024 r.
Termin przekazania szkołom zaświadczeń i informacji	do 3 lipca 2024 r.	do 31 stycznia 2024 r.
Termin wydania zdającym zaświadczeń oraz informacji	3 lipca 2024 r.	31 stycznia 2024 r.

CZAS TRWANIA EGZAMINU ÓSMOKLASISTY Z POSZCZEGÓLNYCH PRZEDMIOTÓW

	Czas trwania (w minutach)									
	arkusz standardowy	przedłużenie czasu, o którym mowa w pkt. 19. Komunikatu ¹	arkusz dla osób z autyzmem, w tym z zespołem Aspergera	arkusz dla osób słabowidzących	arkusz dla osób niewidomych	arkusz dla osób słabosłyszących i niesłyszących	arkusz dla osób z niepełnosprawnością intelektualną w stopniu lekkim	arkusz dla osób z afazją	arkusz dla osób z niepełnosprawnością ruchową spowodowaną porażeniem mózgowym dziecięcym	arkusz dla cudzoziemców
	O*-100 O*-K00	O*-100	O*-200	O*-400, O*-500	O*-600, O*-660	O*-700	O*-800	O*-900	O*-Q00	O*-C00 OJ*-100
język polski	120	do 180								
matematyka	100	do 150								
język obcy nowożytny	90	do 135								90

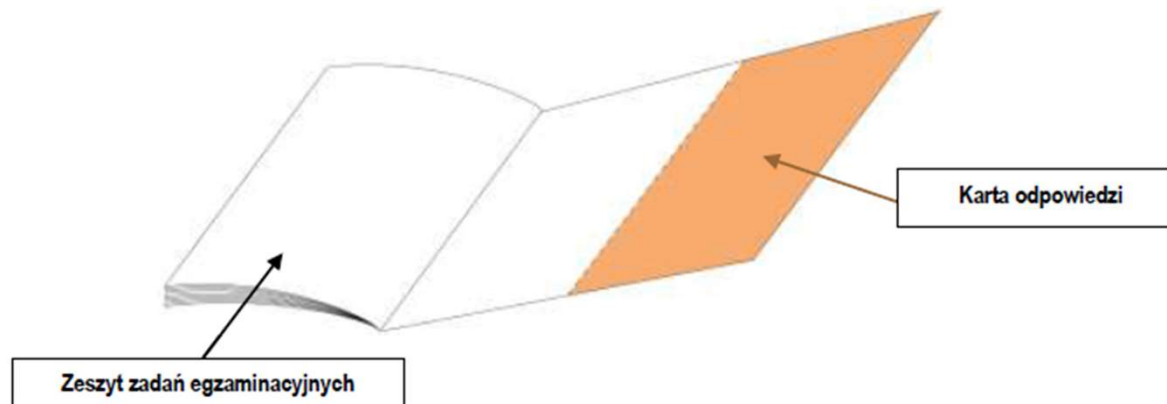
¹ Komunikat dyrektora Centralnej Komisji Egzaminacyjnej z 17 sierpnia 2023 r. w sprawie szczegółowych sposobów dostosowania warunków i form przeprowadzania egzaminu ósmoklasisty w roku szkolnym 2023/2024

Zasady przeprowadzania egzaminu

TABELA 1.

PRZEDMIOT EGZAMINACYJNY	ARKUSZ EGZAMINACYJNY ZAWIERA:	
	ZESZYT ZADAŃ EGZAMINACYJNYCH	KARTĘ ODPOWIEDZI
język polski	✓	✓
matematyka	✓	✓
język obcy nowożytny	✓	✓

RYSUNEK 1. Arkusz egzaminacyjny do egzaminu ósmoklasisty z języka polskiego, matematyki i języka obcego nowożytnego – schemat



Zasady przeprowadzania egzaminu

Na godzinę przed egzaminem

Wykazy zdających będą wywieszane na drzwiach poszczególnych sal.

Na pół godziny przed egzaminem

Członkowie zespołu nadzorującego rozpoczynają wpuszczanie zdających do sal – uczniowie losują numer stolika, otrzymują swoją imienną kopertę z nr PESEL i kodem szkoły.



Na piętnaście minut przed egzaminem

Przewodniczący zespołu nadzorującego danej sali wraz z przedstawicielem zdających (jednym z uczniów) z sekretariatu szkoły odbiera od dyrektora materiały egzaminacyjne.

Zasady przeprowadzania egzaminu

Tuż przed egzaminem – w sali egzaminacyjnej

Zanim arkusze zostaną rozdane uczniowie zostaną poinformowani o:

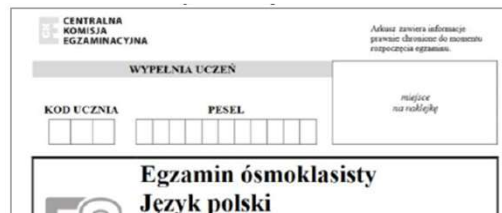
- czasie rozpoczynania i trwania egzaminu;
 - ☐ j. polski: arkusz standardowy: **120 minut**; arkusz dostosowany: 180 minut;
 - ☐ matematyka: arkusz standardowy: **100 minut**; arkusz dostosowany: 150 minut;
 - ☐ j. angielski: arkusz standardowy: **90 minut**, arkusz dostosowany: 135 minut;
- zakazie wnoszenia urządzeń telekomunikacyjnych i korzystania z nich;
- sposobie kodowania zeszytów zadań, kart rozwiązań zadań i kart odpowiedzi;
- konieczności posługiwania się na egzaminie tylko czarnym długopisem;
- konieczności zaznaczania odpowiedzi na karcie odpowiedzi przez uczniów niekorzystających z dostosowań.

Zasady przeprowadzania egzaminu

Po rozdaniu arkuszy

Zespół nadzorujący poinformuje zdających o konieczności zapoznania się z instrukcją na pierwszej stronie arkusza a następnie poleci, aby uczniowie zakodowali arkusz, wpisując w odpowiednie miejsca kod ucznia, PESEL, i przyklejając naklejkę – niezależnie od przedmiotu egzaminacyjnego na:

stronie tytułowej arkusza



Forma tytułowa arkusza egzaminacyjnego. W górnej części znajduje się logo Centralnej Komisji Egzaminacyjnej i informacja: 'Arkusz zawiera informacje prawnie chronione do momentu rozpoczęcia egzaminu.'. Poniżej jest pole 'WYPELNI UCZEŃ' z podziałem na 'KOD UCZNIJA' (trzy pola) i 'PESEL' (dziesięć pól). Po prawej stronie jest miejsce na naklejkę. Na dole widnieje tytuł: 'Egzamin ósmoklasisty Język polski'.

karcie odpowiedzi



Forma karty odpowiedzi. W górnej części znajduje się kod OPOP-100-1812 i pole 'WYPELNI ZESPÓŁ NADZORUJĄCY' z dwoma opcjami: 'Uprawnienia ucznia do dostosowania zasad oceniania' i 'nieprzeoczenia odpowiedzi na karte'. Poniżej jest pole 'WYPELNI UCZEŃ' z podziałem na 'KOD UCZNIJA' (trzy pola) i 'PESEL' (dziesięć pól). Po prawej stronie jest miejsce na naklejkę.

Uwaga: uczniom z dysleksją i uczniom rozwiązującym arkusze dostosowane koduje członek zespołu nadzorującego.

Zasady przeprowadzania egzaminu

Po zakończeniu czynności organizacyjnych i rozpoczęciu egzaminu

Na tablicy zostanie zapisana godzina rozpoczęcia i zakończenia egzaminu.

Na 10 minut przed zakończeniem czasu pracy uczniów

Przewodniczący zespołu przypomina zdającym o konieczności zaznaczenia odpowiedzi na karcie odpowiedzi (z wyjątkiem dyslektyków i rozwiązujących arkusze dostosowane).

Po upływie czasu przeznaczanego na pracę z arkuszem przewodniczący:

- informuje zdających o zakończeniu pracy,
- wyznacza dodatkowy czas (5 minut) na sprawdzenie poprawności przeniesienia przez uczniów odpowiedzi na kartę odpowiedzi (**nie dotyczy dyslektyków i uczniów z dostosowaniami**),
- poleca członkom zespołu nadzorującego kontrolę czynności wykonywanych przez uczniów.

Po upływie dodatkowego czasu uczniowie odkładają arkusze, członkowie zespołu nadzorującego sprawdzają ich kompletność i zezwalają uczniom na opuszczenie sali, z wyjątkiem ucznia, który ma być obecny przy pakowaniu.

Zasady podczas egzaminu

Informacje dla zdających

- Każdy zdający powinien mieć na egzaminie ósmoklasisty z każdego przedmiotu długopis (lub pióro) z czarnym tuszem (atramentem) przeznaczony do zapisywania rozwiązań (odpowiedzi).
- Dodatkowo na egzaminie z matematyki każdy zdający powinien mieć linijkę. Rysunki – jeżeli trzeba je wykonać – zdający wykonują długopisem. Nie wykonuje się rysunków ołówkiem.

Zasady podczas egzaminu

1. Przed wejściem do sali zdający losują numer stolika, przy którym będzie pracował.
2. Na początku przewodniczący poinformuje zdających o sposobie kodowania arkusza egzaminacyjnego.
3. Obowiązkowo musi nastąpić sprawdzania kompletności arkusza egzaminacyjnego.
4. Rozpoczyna pracę z arkuszem po otrzymaniu pozwolenia od nauczyciela.
5. Zdający może zgłosić z konieczności skorzystania z toalety.
6. **Obowiązuje zakaz wnoszenia do sali egzaminacyjnej urządzeń telekomunikacyjnych lub korzystania z takich urządzeń w tej sali.**
7. Na egzaminie ósmoklasisty nie można korzystać z kalkulatora oraz słowników.
8. Zdający samodzielnie rozwiązują zadania w czasie egzaminu.
9. Każdy zdający powinien posiadać niezbędne przybory i materiały, w tym przede wszystkim długopis lub pióro z czarnym tuszem/atramentem, a w przypadku egzaminu ósmoklasisty z matematyki – również linijkę.
10. Butelki z wodą zdający stawiają na podłodze, przy nodze stolika, aby przypadkowo nie zalać materiałów egzaminacyjnych.
11. Na 10 minut przed zakończeniem czasu przeznaczzonego na pracę z arkuszem egzaminacyjnym nauczyciel przypomni im o przeniesieniu odpowiedzi na kartę odpowiedzi.
12. Po zakończeniu pracy z arkuszem zdający będą mieć dodatkowe 5 minut na sprawdzenie poprawności przeniesienia odpowiedzi na kartę odpowiedzi.

Arkusze egzaminacyjne

 **CENTRALNA
KOMISJA
EGZAMINACYJNA**

Arkusze zawiera informacje
dotyczące sposobu do materiału
rozwiązania egzaminu.

WYPELNIŃ UCZEN

KOD UCZNIŃ

PESEL

Miejsce na naklejkę.
Sprawdź, czy kod na naklejkę to
O-100.
Jeżeli tak – przyklej naklejkę.
Jeżeli nie – zgłoś to nauczycielowi.



Egzamin ósmoklasisty Język polski

DATA: 23 maja 2023 r.

GODZINA ROZPOCZĘCIA: 9:00

CZAS PRACY: 120 minut

Arkusze zawiera informacje
dotyczące sposobu
rozwiązania egzaminu.

Instrukcja dla ucznia

1. Sprawdź, czy na kolejno ponumerowanych 24 stronach jest wydrukowanych 19 zadań.
2. Sprawdź, czy do arkusza jest dołączona karta odpowiedzi.
3. Ewentualny brak stron lub inne uszkodzenia zgłoś nauczycielowi.
4. Na tej stronie i na karcie odpowiedzi wpisz swój kod, numer PESEL i przyklej naklejkę z kodem.
5. Czytaj uważnie wszystkie teksty i zadania. Wykonuj zadania zgodnie z poleceniami.
6. Rozwiązania zadań zapisuj długopisem lub piórem z czarnym tuszem/włnamiem.
7. Nie używaj korektora.
8. Rozwiązania zadań: 1–3, 6–8, 12, 13 oraz 17, zaznacz na karcie odpowiedzi zgodnie z informacjami zamieszczonymi na następnej stronie. W każdym zadaniu poprawna jest zawsze **tylko jedna** odpowiedź.
9. Rozwiązania zadań: 4, 5, 10, 11, 14–16, 18 oraz 19, zapisz czytelnie i starannie w wyznaczonych miejscach w arkuszu egzaminacyjnym. Odpowiadaj tylko własnymi słowami, chyba że w zadaniu polecono inaczej.
10. Ewentualne poprawki w odpowiedziach zapisz zgodnie z informacjami zamieszczonymi na następnej stronie.
11. Zapisy w brudnopisie nie będą sprawdzane i oceniane.
12. Lista lektur obowiązkowych znajduje się na stronie 3 tego arkusza egzaminacyjnego.

Powodzenia!

WYPELNIŃ ZESPÓŁ NADZORUJĄCY

Uprawnienia ucznia do: nieprzeniesienia odpowiedzi dostrzeżenia zasad oceniania



1000 0000
0 000 0000

Zasady zaznaczania odpowiedzi na karcie odpowiedzi

(dotyczy uczniów, którzy mają obowiązek zaznaczenia odpowiedzi na karcie)

Zasady zaznaczania odpowiedzi

Rozwiązania zadań zamkniętych na karcie odpowiedzi zaznacza się poprzez zamalowanie wyznaczonego kwadratu. Jeśli uczeń się pomyli, błędne zaznaczenie powinien otoczyć kółkiem i zaznaczyć inną odpowiedź.

Jeśli uczeń pomyli się, zapisując odpowiedź w zadaniu otwartym, pomyłkę powinien przekreślić i nad lub obok niepoprawnego fragmentu powinien napisać poprawną odpowiedź.

Zapoznaj się z poniższymi informacjami

1. Jak na karcie odpowiedzi zaznaczyć poprawną odpowiedź oraz pomyłkę w zadaniach zamkniętych?

Staraj się nie popełniać błędów przy zaznaczaniu odpowiedzi, ale jeśli się pomylisz, błędne zaznaczenie otocz kółkiem i zaznacz inną odpowiedź, np.



Poprawna odpowiedź w zadaniu	Układ możliwych odpowiedzi na karcie odpowiedzi	Sposób zaznaczenia <u>poprawnej</u> odpowiedzi	Sposób zaznaczenia <u>pomyłki</u> i poprawnej odpowiedzi
C	<input type="checkbox"/> A <input type="checkbox"/> B <input checked="" type="checkbox"/> C <input type="checkbox"/> D	<input type="checkbox"/> A <input type="checkbox"/> B <input checked="" type="checkbox"/> C <input type="checkbox"/> D	<input checked="" type="checkbox"/> A <input type="checkbox"/> B <input checked="" type="checkbox"/> C <input type="checkbox"/> D
AD	<input checked="" type="checkbox"/> A <input checked="" type="checkbox"/> B <input type="checkbox"/> C <input type="checkbox"/> D	<input checked="" type="checkbox"/> A <input checked="" type="checkbox"/> B <input type="checkbox"/> C <input type="checkbox"/> D	<input checked="" type="checkbox"/> A <input checked="" type="checkbox"/> B <input type="checkbox"/> C <input checked="" type="checkbox"/> D
FP	<input type="checkbox"/> P <input type="checkbox"/> F <input type="checkbox"/> P <input type="checkbox"/> F	<input type="checkbox"/> P <input type="checkbox"/> F <input checked="" type="checkbox"/> P <input type="checkbox"/> F	<input type="checkbox"/> P <input checked="" type="checkbox"/> F <input checked="" type="checkbox"/> P <input type="checkbox"/> F

2. Jak zaznaczyć pomyłkę i zapisać poprawną odpowiedź w zadaniach otwartych?

Jeśli się pomylisz, zapisując odpowiedź w zadaniu otwartym, pomyłkę przekreśl i napisz poprawną odpowiedź

nad niepoprawnym fragmentem

Uważam, że bohater postąpił dobrze. stuszenie

lub obok niego

Uważam, że bohater postąpił dobrze. stuszenie

Egzamin ósmoklasisty 2023

Informatory



Informatory

strona startowa > egzamin ósmoklasisty > informatory

- [Informator o egzaminie ósmoklasisty w roku szkolnym 2023/2024 oraz od roku szkolnego 2024/2025](#)
- Informator o egzaminie ósmoklasisty – **W roku 2023 i 2024 Informator należy czytać łącznie z Aneksem. Aneks zawiera informacje o treściach informatora, które nie obowiązują na egzaminie w 2023 i 2024 r.**
 - [Informator o egzaminie ósmoklasisty z języka polskiego od roku szkolnego 2018/2019 + Aneks 2023 i 2024](#)
 - [Informator o egzaminie ósmoklasisty z matematyki od roku szkolnego 2018/2019 + Aneks 2023 i 2024](#)
 - [Informator o egzaminie ósmoklasisty z języka angielskiego od roku szkolnego 2018/2019 + Aneks 2023 i 2024](#)
 - [Informator o egzaminie ósmoklasisty z języka francuskiego od roku szkolnego 2018/2019 + Aneks 2023 i 2024](#)
 - [Informator o egzaminie ósmoklasisty z języka hiszpańskiego od roku szkolnego 2018/2019 + Aneks 2023 i 2024](#)
 - [Informator o egzaminie ósmoklasisty z języka niemieckiego od roku szkolnego 2018/2019 + Aneks 2023 i 2024](#)
 - [Informator o egzaminie ósmoklasisty z języka rosyjskiego od roku szkolnego 2018/2019 + Aneks 2023 i 2024](#)
 - [Informator o egzaminie ósmoklasisty z języka włoskiego od roku szkolnego 2018/2019 + Aneks 2023 i 2024](#)
- [Informator o egzaminie ósmoklasisty dla uczniów **słabosłyszących i niesłyszących**](#)
- [Informator o egzaminie ósmoklasisty dla uczniów **niewidomych**, czarnodruk](#)
- [Informator o egzaminie ósmoklasisty dla uczniów **z niepełnosprawnością intelektualną w stopniu lekkim**](#)
- [Informator o egzaminie ósmoklasisty w językach mniejszości narodowych, języku mniejszości etnicznej i języku regionalnym](#)

Egzamin ósmoklasisty 2024

Arkusze z j. polskiego:

- http://cke.gov.pl/images/EGZAMIN_OSMOKLASISTY/Arkusze_egzaminacyjne/2021/jezyk_polski/OPOP-100-X-2105.pdf

Arkusze z matematyki:

- http://cke.gov.pl/images/EGZAMIN_OSMOKLASISTY/Arkusze_egzaminacyjne/2021/matematyka/OMAP-100-X-2105.pdf

Arkusze z j. angielskiego:

- http://cke.gov.pl/images/EGZAMIN_OSMOKLASISTY/Arkusze_egzaminacyjne/2021/jezyk_angielski/OJAP-100-2105.pdf

Egzamin ósmoklasisty 2023

Na stronie Centralnej Komisji Egzaminacyjnej udostępnione są arkusze egzaminacyjne ze wszystkich przedmiotów z ubiegłych lat oraz informatory z przedmiotów egzaminacyjnych.

www.cke.gov.pl

CKE CENTRALNA
KOMISJA
EGZAMINACYJNA

wpisz szukaną frazę



EDUKACYJNA
WARTOŚĆ
DODANA



o KOMISJI

AKTUALNOŚCI

ARKUSZE

AKTY PRAWNE

WYNIKI EGZAMINÓW I BADANIA

EGZAMINY WYGASZONE ▾

Egzamin ósmoklasisty ▾



O egzaminie



Podstawa programowa



Informatory



Arkusze



Harmonogram,
komunikaty i informacje



O egzaminie



Podstawa programowa



Informatory



Arkusze



Harmonogram, komunikaty
i informacje



Wyniki, sprawozdania



Materiały dodatkowe



Archiwum

Rekrutacja do szkół ponadpodstawowych



Harmonogram rekrutacji


TERMINY

postępowania rekrutacyjnego i postępowania uzupełniającego, a także terminy składania dokumentów do klas pierwszych publicznych szkół ponadpodstawowych:

- czteroletnich liceów ogólnokształcących
- pięcioletnich techników
- trzyletnich branżowych szkół I stopnia
- klas wstępnych w publicznych szkołach ponadpodstawowych, o których mowa w art. 25 ust. 3 ustawy - Prawo oświatowe na rok szkolny 2024/2025, w których zajęcia dydaktyczno-wychowawcze rozpoczynają się w dniu 2 września 2024 r.
- trzyletnich branżowych szkół I stopnia na rok szkolny 2024/2025, w których zajęcia dydaktyczno-wychowawcze rozpoczynają się w dniu 3 lutego 2025 r.

Lp.	Rodzaj czynności	Termin w postępowaniu rekrutacyjnym	Termin w postępowaniu uzupełniającym
1.	Podanie do publicznej wiadomości przez kuratora oświaty harmonogramu czynności	do końca stycznia 2024 r.	do końca stycznia 2024 r.
2.	Podanie do publicznej wiadomości przez dyrektora szkoły ponadpodstawowej obowiązkowych zajęć edukacyjnych, z których oceny wymienione na świadectwie ukończenia szkoły będą brane pod uwagę w postępowaniu rekrutacyjnym	do końca lutego 2024 r. do końca września 2024 r. ⁽²⁾	do końca lutego 2024 r. do końca września 2024 r. ⁽²⁾
3.	Złożenie wniosku, w tym zmiana wniosku o przyjęcie do szkoły ponadpodstawowej wraz z dokumentami (podpisanego przez co najmniej jednego rodzica/prawnego opiekuna)	od 15 maja 2024 r. do 29 maja 2024 r. do godz. 15.00	od 29 lipca 2024 r. do 31 lipca 2024 r. do godz. 15.00
		od 4 listopada 2024 r. do 15 listopada 2024 r. ^{(1) (2)}	od 10 grudnia 2024 r. do 16 grudnia 2024 r. ^{(1) (2)}

Harmonogram rekrutacji

4.	<p>Uzupełnienie wniosku o przyjęcie do szkoły ponadpodstawowej o świadectwo ukończenia szkoły podstawowej i o zaświadczenie o wyniku egzaminu ósmoklasisty oraz złożenie nowego wniosku, w tym zmiana przez kandydata wniosku o przyjęcie, z uwagi na zmianę szkół do których kandyduje.</p> <p>UWAGA!</p> <p>Na tym etapie nie będzie można składać nowych wniosków o przyjęcie do szkoły ponadpodstawowej dwujęzycznej, oddziału dwujęzycznego, oddziału międzynarodowego, oddziału wstępnego, oddziału przygotowania wojskowego w szkole ponadpodstawowej, oddziałów wymagających od kandydatów szczególnych indywidualnych predyspozycji oraz do szkół i oddziałów prowadzących szkolenie sportowe w szkołach ponadpodstawowych</p>	<p>od 3 lipca 2024 r. do 10 lipca 2024 r. do godz. 15.00</p>	
5.	<p>Podanie do publicznej wiadomości przez dyrektora szkoły ponadpodstawowej dwujęzycznej, oddziału dwujęzycznego, oddziału międzynarodowego, oddziału wstępnego, oddziału przygotowania wojskowego w szkole ponadpodstawowej oraz szkoły i oddziałów prowadzących szkolenie sportowe w szkołach ponadpodstawowych terminu przeprowadzenia sprawdzianu lub prób sprawności, o których mowa w pkt. 7 i 8</p>	<p>do 20 maja 2024 r.</p>	
6.	<p>Przeprowadzenie sprawdzianu uzdolnień kierunkowych*</p>	<p>od 31 maja 2024 r. do 12 czerwca 2024 r.; II termin ⁽³⁾ do 28 czerwca 2024 r.</p>	<p>od 1 sierpnia 2024 r. do 2 sierpnia 2024 r.</p>
		<p>nie dotyczy ⁽¹⁾</p>	<p>nie dotyczy ⁽¹⁾</p>
7.	<p>Przeprowadzenie prób sprawności fizycznej*</p>	<p>od 31 maja 2024 r. do 12 czerwca 2024 r.; II termin ⁽³⁾ do 28 czerwca 2024 r.</p>	<p>od 1 sierpnia 2024 r. do 2 sierpnia 2024 r.</p>
		<p>nie dotyczy ⁽¹⁾</p>	<p>nie dotyczy ⁽¹⁾</p>
8.	<p>Przeprowadzenie sprawdzianu kompetencji językowych,* Przeprowadzenie sprawdzianu predyspozycji językowych (klasy wstępne)*</p>	<p>od 31 maja 2024 r. do 12 czerwca 2024 r.; II termin ⁽³⁾ do 28 czerwca 2024 r.</p>	<p>od 1 sierpnia 2024 r. do 2 sierpnia 2024 r.</p>
		<p>nie dotyczy ⁽¹⁾</p>	<p>nie dotyczy ⁽¹⁾</p>

Harmonogram rekrutacji

12.	Weryfikacja przez komisję rekrutacyjną wniosków o przyjęcie do szkoły ponadpodstawowej i dokumentów potwierdzających spełnianie przez kandydata warunków poświadczanych w oświadczeniach, w tym dokonanie przez przewodniczącego komisji rekrutacyjnej czynności związanych z ustaleniem tych okoliczności	do 10 lipca 2024 r.	do 1 sierpnia 2024 r.
		do 20 listopada 2024 r. ⁽²⁾	do 17 grudnia 2024 r. ⁽²⁾
13.	Weryfikacja przez komisję rekrutacyjną wniosków o przyjęcie do szkoły ponadpodstawowej i dokumentów potwierdzających spełnianie przez kandydata warunków lub kryteriów branych pod uwagę w postępowaniu rekrutacyjnym, w tym okoliczności zweryfikowanych przez wójta (burmistrza lub prezydenta) wskazanych w oświadczeniach	do 15 lipca 2024 r.	do 6 sierpnia 2024 r.
		do 27 listopada 2024 r. ⁽²⁾	do 23 grudnia 2024 r. ⁽²⁾
14.	Podanie do publicznej wiadomości przez komisję rekrutacyjną listy kandydatów zakwalifikowanych i kandydatów niezakwalifikowanych	19 lipca 2024 r. do godz. 12.00	8 sierpnia 2024 r.
		28 listopada 2024 r. ⁽²⁾	2 stycznia 2025 r. ⁽²⁾
15.	Wydanie przez szkołę prowadzącą kształcenie zawodowe skierowania na badanie lekarskie	od 15 maja 2024 r. do 22 lipca 2024 r.	od 29 lipca 2024 r. do 9 sierpnia 2024 r.
		od 4 listopada 2024 r. do 2 grudnia 2024 r. ⁽²⁾	od 10 grudnia 2024 r. do 3 stycznia 2025 r. ⁽²⁾
16.	Potwierdzenie woli przyjęcia w postaci przedłożenia oryginału świadectwa ukończenia szkoły i oryginału zaświadczenia o wynikach egzaminu zewnętrznego, o ile nie zostały one złożone w uzupełnieniu wniosku o przyjęcie do szkoły ponadpodstawowej, a w przypadku szkoły prowadzącej kształcenie zawodowe, także zaświadczenia lekarskiego zawierającego orzeczenie o braku przeciwwskazań zdrowotnych do podjęcia praktycznej nauki zawodu oraz odpowiednio orzeczenia lekarskiego o braku przeciwwskazań zdrowotnych do kierowania pojazdami i orzeczenia psychologicznego o braku przeciwwskazań psychologicznych do kierowania pojazdem	od 19 lipca 2024 r. do 24 lipca 2024 r. do godz. 15.00	od 8 sierpnia 2024 r. do 12 sierpnia 2024 r. do godz. 12.00
		od 28 listopada 2024 r. do 5 grudnia 2024 r. ⁽²⁾	od 2 stycznia 2025 r. do 9 stycznia 2025 r. ⁽²⁾

Harmonogram rekrutacji

17.	Podanie do publicznej wiadomości przez komisję rekrutacyjną listy kandydatów przyjętych i kandydatów nieprzyjętych	25 lipca 2024 r. do godz. 14.00	12 sierpnia 2024 r. do godz. 15.00
		6 grudnia 2024 r. ⁽²⁾	10 stycznia 2025 r. ⁽²⁾
18.	Poinformowanie przez dyrektora szkoły ponadpodstawowej Mazowieckiego Kuratora Oświaty o liczbie wolnych miejsc w szkole	25 lipca 2024 r.	12 sierpnia 2024 r.
		6 grudnia 2024 r. ⁽²⁾	10 stycznia 2025 r. ⁽²⁾
19.	Opublikowanie przez Mazowieckiego Kuratora Oświaty informacji o liczbie wolnych miejsc w szkołach ponadpodstawowych	do 26 lipca 2024 r.	do 13 sierpnia 2024 r.
		do 9 grudnia 2024 r. ⁽²⁾	do 13 stycznia 2025 r. ⁽²⁾
20.	Wystąpienie do komisji rekrutacyjnej o sporządzenie uzasadnienia odmowy przyjęcia	do 29 lipca 2024 r.	do 16 sierpnia 2024 r.
		do 9 grudnia 2024 r. ⁽²⁾	do 13 stycznia 2025 r. ⁽²⁾
21.	Sporządzenie przez komisję rekrutacyjną uzasadnienia odmowy przyjęcia	do 3 dni od dnia wystąpienia o sporządzenie uzasadnienia odmowy przyjęcia	
22.	Wniesienie do dyrektora szkoły odwołania od rozstrzygnięcia komisji rekrutacyjnej	do 3 dni od dnia otrzymania uzasadnienia odmowy przyjęcia	
23.	Dyrektor szkoły rozpatruje odwołanie od rozstrzygnięcia komisji rekrutacyjnej	do 3 dni od dnia złożenia odwołania do dyrektora szkoły	

Wybór szkoły i zawodu



Wybór szkoły i zawodu

- **Szkoła branżowa (zawodowa)** – nauka trwa 3 lata
- **Liceum** – nauka trwa 4 lata
- **Technikum** – nauka trwa 5 lat



Od 15 do 29 maja 2024 r. do godz. 15.00 - logowanie uczniów do elektronicznej platformy rejestracji do szkół ponadpodstawowych!

- siedlce.edu.com.pl
- minskmazowiecki.edu.com.pl
- inne

Przeliczanie na punkty egzaminu ósmoklasisty

- Wyniki egzaminów wyrażone są procentowo.
- Liczbę punktów procentowych za egzamin z języka polskiego oraz z matematyki należy pomnożyć przez 0,35.
- Wynik przedstawiony w procentach z języka obcego nowożytnego mnoży się przez 0,3.

Przykład:

Jeśli ktoś otrzyma 100 proc. na egzaminie, to $100 \times 0,35$ przyniesie mu 35 punktów.

The screenshot shows a Google search page for the query "przeliczanie punktów egzamin ósmoklasisty". The search bar is at the top, and the results are displayed below. The first result is from "takzdam.pl" and is titled "Kalkulator punktów - TAK, ZDAM!". Below the main result, there is a section for "Podobne wyszukiwania" (Similar searches) and "Podobne pytania" (Similar questions). The "Podobne pytania" section lists several related questions, such as "Jak obliczyć punkty z egzaminu ósmoklasisty 2022?".

Google

przeliczanie punktów egzamin ósmoklasisty

Wszystko Grafika Wiadomości Zakupy Wideo Więcej Narzędzia

Około 4 230 wyników (0,33 s)

<https://takzdam.pl> › kalkulator-punktow

Kalkulator punktów - TAK, ZDAM!

Sprawdź orientacyjną liczbę punktów, które możesz uzyskać podczas rekrutacji do szkoły średniej. · wyników z egzaminu ósmoklasisty. · ocenę z wybranych ...

Podobne wyszukiwania

Kalkulator punktów z egzaminu	Czy 120 punktów do liceum to dużo
Kalkulator punktów do liceum	Ile punktów do liceum
Jak obliczyć punkty z egzaminu	Ile punktów można zdobyć na egzaminie ósmoklasisty

Podobne pytania

- Jak obliczyć punkty z egzaminu ósmoklasisty 2022?
- Jak oblicza się punkty z egzaminu ósmoklasisty?
- Ile procent ma 1 punkt na egzaminie ósmoklasisty?
- Czy oceny z 7 klasy liczą się do liceum?

Prześlij opinię

<https://waszaedukacja.pl> › artykuły › jak-obliczyc-punk...

Kalkulator punktów - WaszaEdukacja.pl

Nasz kalkulator punktów do szkół średnich zrobi to za Ciebie. Egzamin ósmoklasisty ...

10 Przedmiotv/osiainiecia przeliczane na punktv Punktacja



PRZELICZANIE NA PUNKTY OCEN

z języka polskiego, matematyki i dwóch wybranych obowiązkowych zajęć edukacyjnych wymienionych na świadectwie ukończenia szkoły podstawowej:

- celujący – **18 punktów**;
- bardzo dobry – **17 punktów**;
- dobry – **14 punktów**;
- dostateczny – **8 punktów**;
- dopuszczający – **2 punkty**.

Świadectwo ukończenia szkoły podstawowej z wyróżnieniem - 7 punktów.

PRZELICZANIE NA PUNKTY SZCZEGÓLNYCH OSIĄGNIĘĆ

Zawody wiedzy będące konkursem o zasięgu ponadwojewódzkim organizowanym przez kuratorów oświaty:

- a. tytuł finalisty konkursu przedmiotowego – **10 punktów**;
- b. tytuł laureata konkursu tematycznego lub interdyscyplinarnego – **7 punktów**;

www.kuratorium.waw.pl



Kuratorium Oświaty w Warszawie

W przypadku równorzędnych wyników uzyskanych na pierwszym etapie postępowania rekrutacyjnego, **na drugim etapie postępowania rekrutacyjnego** przyjmuje się kandydatów z problemami zdrowotnymi, ograniczającymi możliwości wyboru kierunku kształcenia ze względu na stan zdrowia, potwierdzonymi opinią publicznej poradni psychologiczno-pedagogicznej, w tym publicznej poradni specjalistycznej.

W przypadku równorzędnych wyników uzyskanych na drugim etapie postępowania rekrutacyjnego lub jeżeli po zakończeniu tego etapu dana szkoła, nadal dysponuje wolnymi miejscami, **na trzecim etapie postępowania rekrutacyjnego** są brane pod uwagę łącznie następujące kryteria:

1. wielodzietność rodziny kandydata;
2. niepełnosprawność kandydata;
3. niepełnosprawność jednego z rodziców kandydata;
4. niepełnosprawność obojga rodziców kandydata;
5. niepełnosprawność rodzeństwa kandydata;
6. samotne wychowywanie kandydata w rodzinie;
7. objęcie kandydata pieczęcią zastępczą.

Jak wspierać dziecko?

- Rozmawiać
- Motywować
- Tłumaczyć
- Wymagać
- Być konsekwentnym

